 **INFORMAȚII PENTRU CREAREA UNUI FIȘIER CORECT PENTRU TIPĂRIREA TRICOURILOR** Următoarele indicații au scopul de a vă ajuta la crearea unui fișier de tipar corect. Dacă încă mai aveți nelămuriri, descărcați template-ul, consultați secțiunea FAQ de pe site-ul nostru, activați Verifică Fișier cu operator sau apelați serviciul nostru de Asistență.

1 FORMATUL FIȘIERULUI

Sistemele noastre procesează doar fișiere în format PDF la scara 1:1 (neprotejate cu o parolă). Eventuala transparență a fișierului original va fi menținută.

2 CULORILE

Toate fișierele trebuie trimise în CMYK (cyan, magenta, galben, negru) atribuindu-le profilul de culoare Fogra 27. Imaginile primite în RGB sau culori PANTONE vor fi convertite automat la un profil de separare standard.

IMPORTANT: La printarea direct pe țesături, variații ale culorilor sunt absolute normale și se datorează diversității suportului de print (compoziția fizică a țesăturii) și tipului de cerneală folosită.

3 REZOLUȚIA

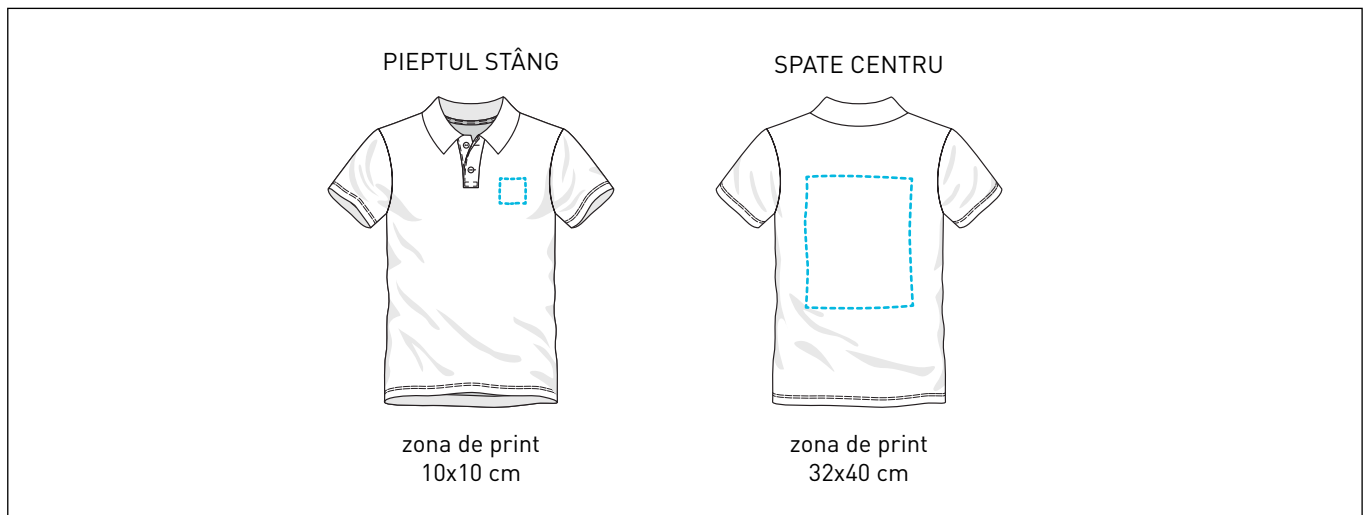
Rezoluția optimă a fișierelor este între 150 și 200 dpi în cazul printării doar a unei imagini. Dacă este prezent și text, rezoluția recomandată este de 300 dpi. Aveți grijă ca rezoluția să nu fie mai mică de 150 dpi, pentru a fi siguri de un rezultat de calitate.

4 PRINT DIGITAL DIRECT

Tehnica de print utilizată este printarea digitală direct pe țesătură. Această tehnică inovatoare permite obținerea de rezultate de o calitate ridicată (dacă fișierul inițial are o rezoluție potrivită) cu imagini incredibil de clare, culori strălucitoare și nuanțe infinite. Printul, realizat cu culori pe bază de apă, este moale la atingere, iar culorile fuzionează cu țesătura, pentru un rezultat elegant, natural și confortabil. Imaginile sunt imprimate în patru culori plus alb (în cazul unui tricou colorat) dacă este prezent în fișier. Nu este necesar să creați un layer separat pentru printul alb.

5 ZONA DE PRINT

Fișierele pentru print trebuie să fie în PDF, cu grafica poziționată în interiorul zonei cu dimensiunile de 40x50 cm pentru tricoul bărbătesc și 26x32 cm pentru tricourile de femei și copii. Dacă grafica dvoastră are transparență, aceasta trebuie salvată în fișierul pdf.



6 TEMPLATE

Pentru a realiza corect fișierul de print pentru aceste produse este necesar să descărcați template-ul de pe site, să inserați propria grafică pe layerul Artwork sau pe un nou layer și să salvați fișierul în PDF.

NOTA BENE - POLO




DESCĂRÇAȚI
TEMPLATE-UL




INSERAȚI
GRAFICA




SALVAȚI
PDF




REZULTATUL
PRINTAT

IMPORTANT! În cazul în care doriți personalizarea atât pe piept cât și pe spate, trebuie să pregătiți două fișiere pdf separate, care trebuie încărcate corect în zona pentru trimitere fișier: fișierul pdf corespunzător pieptului va fi încărcat în zona "Față", iar cel pentru spate în zona "Verso".

Din zona trimitere fișier:

Încărcați în zona "Față" fișierul PDF cu grafica ce va fi printată pe pieptul tricoului și în zona "Verso" fișierul PDF cu grafica ce va fi printată pe spate centru.



Order 1219883 - 23/05/2013

Item
1 - Polo - direct digital printing

Upload and Info

Upload history

Polo 1

Fronte e retro in file divisi

Front

Click "Browse"...

Browse

Send

Back

Click "Browse"...

Browse

Send

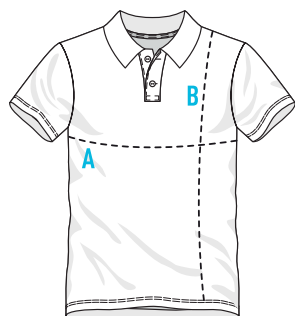
Item details

Material	Cotton 145g
Genere	Man
Size	5
Colour	White
Customisation	Chest 40x50 cm
Chest print	40 x 50 cm
Quantity	1
File name	File1

7 MĂSURA POTRIVITĂ

Vă sfătuim să comparați aceste măsurători cu cele ale unui tricou pe care îl purtați de obicei pentru a alege măsura care vi se potrivește.

polo barbati



-  100% bumbac piquet
-  170 g/m²
-  2 nasturi tip os

S

M

L

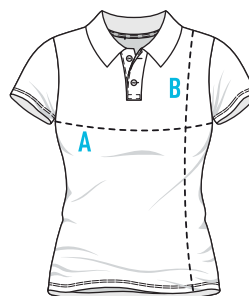
XL




XXL

3XL

A	50 cm	53 cm	56 cm	59 cm	62 cm	65 cm
B	69 cm	71 cm	73 cm	75 cm	77 cm	79 cm

polo femeie



-  100% bumbac piquet
-  170 g/m²
-  2 nasturi ton pe ton

S

M

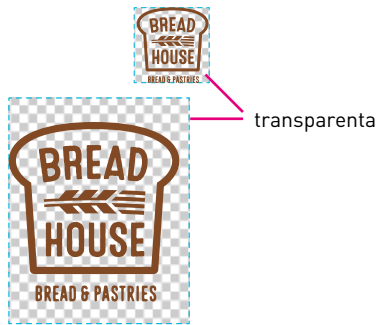
L

XL

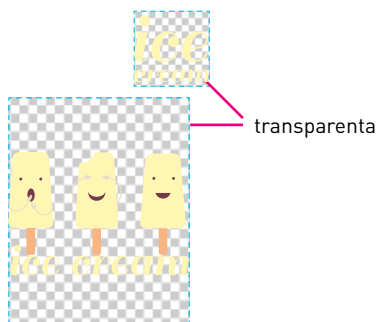
A	44 cm	47 cm	50 cm	54 cm
B	61 cm	63 cm	65 cm	67 cm

FIȘIERUL DVOASTRĂ

REZULTATUL PRINTAT



Print piept și spate



Print piept și spate




Print doar pe piept



Print doar pe spate



NOTA BENE - POLO

 Pentru tricouri colorate, amintiți-vă să salvați transparențele dacă nu doriți ca fondul să fie printat în alb.

